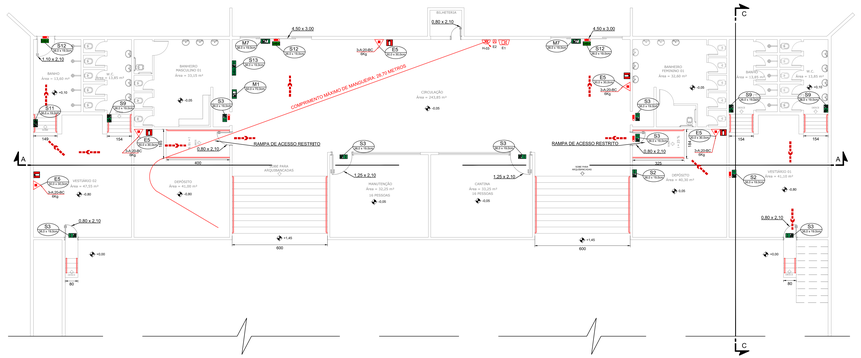

PLANTA BAIXA - TÉRREO
ESCALA 1:100

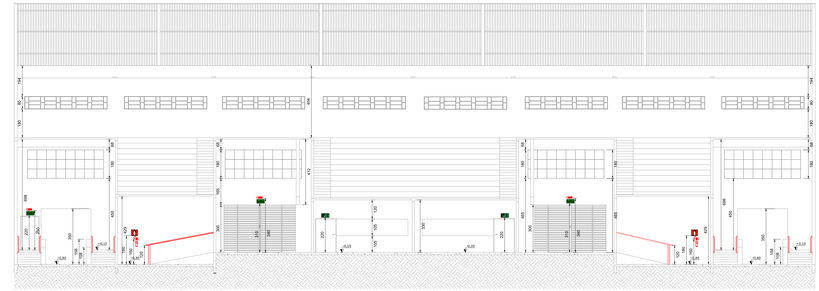

CORTE AA
ESCALA 1:100

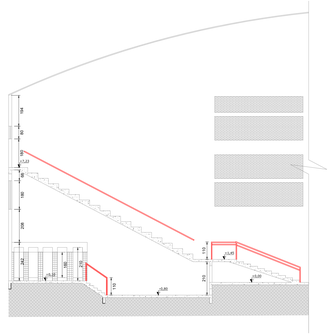

CORTE CC
ESCALA 1:100

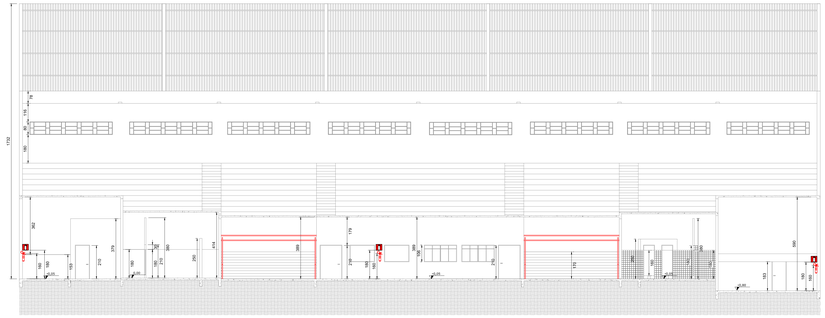

CORTE BB
ESCALA 1:100

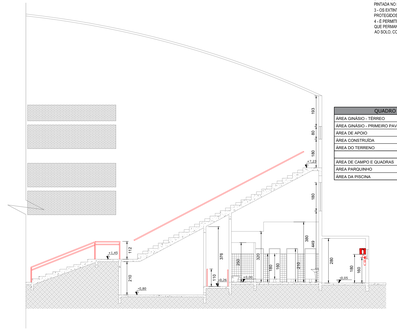

CORTE DD
ESCALA 1:100

CARACTERÍSTICAS GERAIS DA EDIFICAÇÃO	
ÁREA CONSTRUÍDA	4.713,64 m²
ALTURA DA EDIFICAÇÃO	17,32 m

INFORMATIVO DAS MEDIDAS DE SEGURANÇA	
EXTINTORES	CONFORME IT-16
SAÍDAS DE EMERGÊNCIA	CONFORME IT-08
ILUMINAÇÃO DE EMERGÊNCIA	CONFORME IT-13
SINALIZAÇÃO DE EMERGÊNCIA	CONFORME IT-15
ALARME DE INCÊNDIO	CONFORME IT-14
ACESSO DE VIATURA	CONFORME IT-04
BRIGADA DE INCÊNDIO	CONFORME IT-12
HIDRANTES E MANGOTINHOS	CONFORME IT-17
CONTROLE DE MATERIAIS	CONFORME IT-38

CLASSIFICAÇÃO			
GRUPO	OCUPAÇÃO	DIVISÃO	DESCRIÇÃO
F	REUNIÃO DE PÚBLICO	F-3	CENTRO ESPORTIVOS E DE EXIBIÇÃO

CARGA DE INCÊNDIO IT-9			
OCUPAÇÃO/USO	DESCRIÇÃO	DIVISÃO	CARGA DE INCÊNDIO EM MJ/m²
REUNIÃO DE PÚBLICO	CENTRO ESPORTIVOS E DE EXIBIÇÃO	F-3	150

CLASSIFICAÇÃO DAS EDIFICAÇÕES E ÁREAS DE RISCO QUANTO À CARGA DE INCÊNDIO	
RISCO CARGA DE INCÊNDIO	CARGA DE INCÊNDIO EM MJ/M²
BAIXO	150

POPULAÇÃO			
GRUPO	OCUPAÇÃO	DIVISÃO	NÚMERO DE PESSOAS
F	REUNIÃO DE PÚBLICO	F-3	693

DETALHE - INSTALAÇÃO DO EXTINTOR
SEM ESCALA



NOTAS:
1 – A SINALIZAÇÃO DEVERÁ SER FIXADA NA PAREDE LOGO ACIMA DO EQUIPAMENTO
2 – NAS INDÚSTRIAS, ALÉM DA SINALIZAÇÃO NORMAL, DEVERÁ SER PINTADO O CHÃO EM VOLTA DO EXTINTOR
3 – OS EXTINTORES INSTALADOS EM ÁREAS EXTERNAS DEVERÃO SER PROTEGIDOS POR ABRIGOS APROPRIADOS.
4 – É PERMITIDA A INSTALAÇÃO DE EXTINTORES SOBRE O PISO, DESDE QUE PERMANECAM APOIADOS EM SUPORTES APROPRIADOS E AFIXADOS AO SOLO, COM ALTURA ENTRE 5 CM E 0,20m DO PISO.

DETALHE - ILUMINAÇÃO DE EMERGÊNCIA
SEM ESCALA

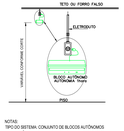

NOTAS:
TIPO DO SISTEMA: CONJUNTO DE BLOCOS AUTÔNOMOS
TIPO DE LÂMPADA: FLUORESCENTE OU LED
POTÊNCIA: 20 WATTS
TENSÃO: 110/220 VOLTS
FLUXO LUMINOSO NORMAL: 0,5 LUX
ÂNGULO DE DISPERSÃO DA LUZ: 180 GRAUS
VIDA ÚTIL DA BATERIA: MÍNIMO DE 5 ANOS DE USO
O SISTEMA DE ILUMINAÇÃO DE EMERGÊNCIA DEVERÁ FUNCIONAR NA FALTA DE ENERGIA ELÉTRICA POR UM PERÍODO MÍNIMO DE 01 HORA.

QUADRO DE ÁREAS	
ÁREA GINÁSIO - TÉRREO	1.440,88 m²
ÁREA GINÁSIO - PRIMEIRO PAVIMENTO	2.590,96 m²
ÁREA DE APOIO	675,80 m²
ÁREA CONSTRUÍDA	4.713,64 m²
ÁREA DO TERRENO	32.733,26 m²
ÁREA DE CAMPO E QUADRAS	9.260,00 m²
ÁREA PARQUINHO	1.144,20 m²
ÁREA DA PISCINA	1.688,80 m²

REVISÃO DATA	DESCRIÇÃO	RESP.
REV. 01	09/05/22 REVISÃO / READEQUAÇÃO	DAC
REV. 00	17/07/19 EMISSÃO INICIAL	DAC

CLIENTE

Prefeitura Municipal de Pouso Alegre

PROJETO

DAC engenharia
Rua Miguel Vianna, nº 81, Sala 12
Bairro Morro Chic
CEP: 37500-080 – Itajubá / MG
(35) 3622-2510
www.dacengenharia.com.br

RESPONSÁVEL TÉCNICO
FILIPE SUMARES ALVARENGA CREA: MG-243.296/D
COORDENAÇÃO DE PROJETOS
ALOISO CAETANO FERREIRA CREA: MG-97.132/D
RESPONSÁVEL TÉCNICO
ENG. CIVIL ELÉRAN E. BARBOSA CREA: MG-187.842/D
PROJETO
ASHELLEY MONIQUE BARBOSA
DESENHO
ASHELLEY MONIQUE BARBOSA

EMPREENDIMENTO

PRAÇA DE ESPORTES

ENDEREÇO
RUA NILSON SCHMIDT, JARDIM OLIMPICO
POUSO ALEGRE – MINAS GERAIS

DISCIPLINA
PPCIP

ASSUNTO
PROJETO DE INCÊNDIO, PLANTA DE LOCALIZAÇÃO
PLANTA BAIXA COM ELEMENTOS DE COMBATE AO INCÊNDIO
PLANTA DE COBERTURA, CORTE, FACHADA E DETALHES

FASE DO PROJETO
EXECUTIVO

FOLHA Nº
01/08

DATA DA EMIS.	FORMATO	ESCALA	ARQUIVO
17/07/2019	INDICADA	1:100	DAC-PMPA-PE-PPCIP-R01-PRAÇA DE ESPORTES.DWG